



**ประชุมชี้แจงการจัดทำปฏิทินผลผลิต  
สินค้าเกษตรรายเดือนระดับจังหวัด  
เพื่อการบริหารจัดการความมั่นคง  
อาหารและโภชนาการ ประจำปี 2566**



## กำหนดการประชุม

- ภาพรวมการจัดทำปฏิทินผลผลิต  
สินค้าเกษตรรายเดือนระดับจังหวัด  
เพื่อการบริหารจัดการความมั่นคง  
อาหารและโภชนาการ ประจำปี 2566
- การจัดทำปฏิทินฯ สินค้าพืช
- การจัดทำปฏิทินฯ สินค้าปศุสัตว์
- การจัดทำปฏิทินฯ สินค้าประมง

# วัตถุประสงค์

- หน่วยงานที่เกี่ยวข้องในระดับพื้นที่เข้าใจแนวทางการจัดทำข้อมูลปฏิทินฯ
- หน่วยงานที่เกี่ยวข้องในระดับพื้นที่เข้าใจวิธีการบันทึกข้อมูลปฏิทินฯ
- หน่วยงานที่เกี่ยวข้องในระดับพื้นที่เข้าใจกลไกการขับเคลื่อนการจัดทำปฏิทินฯ

# ที่มา

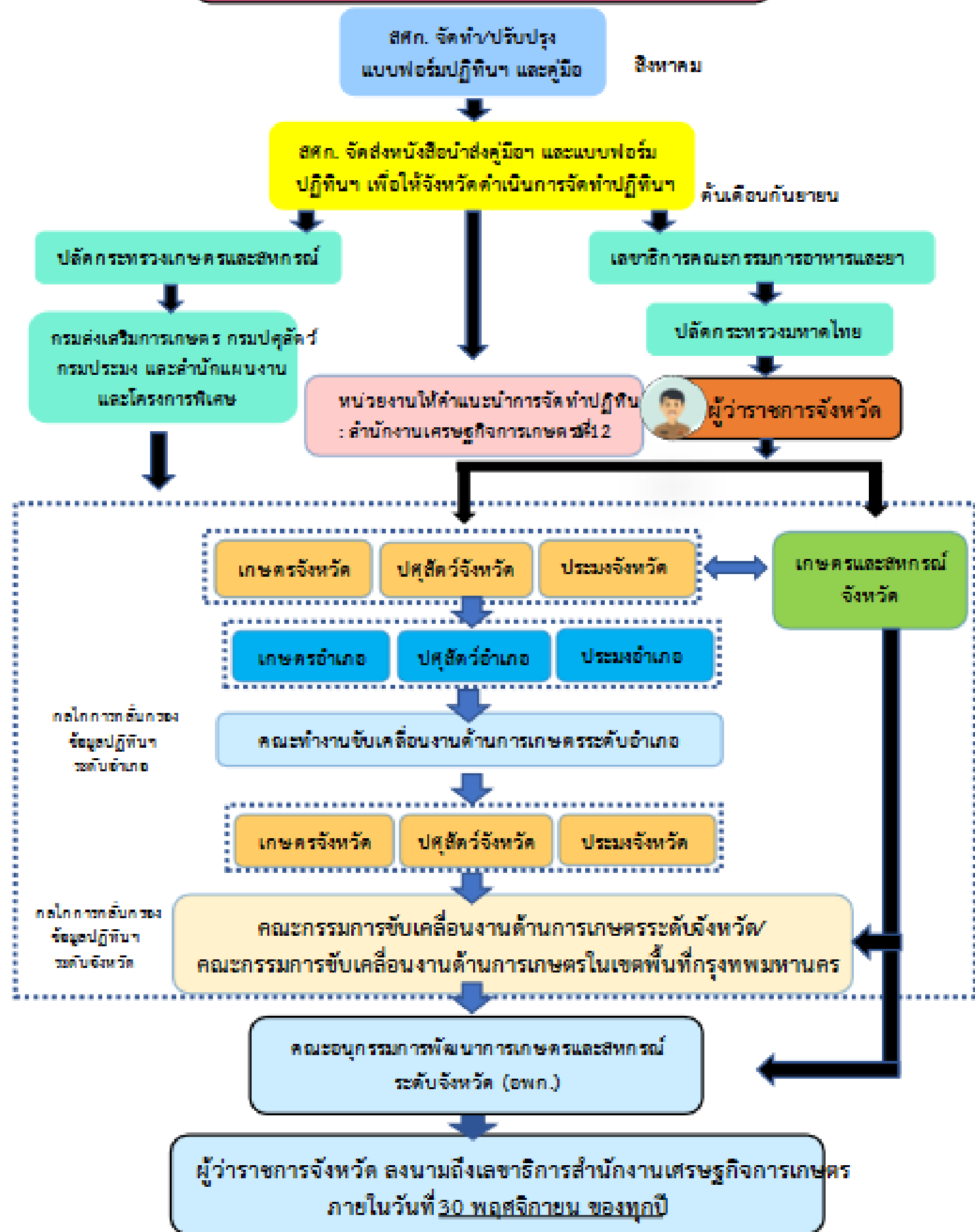
เมื่อวันที่ 6 กันยายน 2561 ที่ประชุมคณะกรรมการอาหารแห่งชาติครั้งที่ 2/2561 โดยรองนายกรัฐมนตรี (พลเอกฉัตรชัย สาริกัลยะ) เป็นประธาน มีมติมอบหมายปลัดกระทรวงมหาดไทยมอบหมายผู้ว่าราชการจังหวัดดำเนินการจัดทำปฏิทินสินค้าเกษตรที่สำคัญ รายเดือนระดับจังหวัด (Provincial Crop Calendar) เพื่อใช้ประโยชน์ในการวางแผนเรื่องความมั่นคงอาหารและส่งเสริมเศรษฐกิจในชุมชนและท้องถิ่น ซึ่งข้อมูลประกอบด้วย ชนิดสินค้า จำนวนเกษตรกร พื้นที่ผลิต คาดการณ์ผลผลิต และคาดการณ์การจัดการด้านตลาด เป็นต้น โดยส่งให้ฝ่ายเลขานุการฯ คณะกรรมการขับเคลื่อนความมั่นคงอาหารตลอดห่วงโซ่ (สำนักงานเศรษฐกิจการเกษตร) ภายในวันที่ 30 พฤศจิกายน เพื่อรายงานผลการดำเนินงานต่อคณะกรรมการอาหารแห่งชาติต่อไป

# ผลการดำเนินงาน ปี 2565

จังหวัดได้ส่งข้อมูลผ่านระบบปฏิทินผลผลิตสินค้าเกษตรรายเดือน ระดับจังหวัดจำนวน 76 จังหวัด โดยผู้ว่าราชการจังหวัดได้ลงนาม ในหนังสือนำเสนอปฏิทินผลผลิตสินค้าเกษตรรายเดือนระดับจังหวัด จำนวน 76 จังหวัด เรียบร้อยแล้ว ในภาพรวมของปฏิทินผลผลิต สินค้าเกษตรรายเดือนระดับจังหวัด

มีการรายงานข้อมูลสินค้าพืช จำนวน 156 สินค้า สินค้าปศุสัตว์ จำนวน 21 สินค้า และสินค้าประมง จำนวน 113 สินค้า

# กลไกการจัดทำปฏิทินสินค้าเกษตร



# แนวทางการใช้ประโยชน์จากปฏิทิน ๑

- ใช้ประกอบการวิเคราะห์ภาวะเศรษฐกิจการเกษตรระดับจังหวัดและภูมิภาค เพื่อการจัดทำแผนเตรียมความพร้อมด้านอาหารระดับจังหวัด จัดแผนที่พื้นที่เสี่ยง และเฝ้าระวังด้านพืช
- เจ้าหน้าที่และเกษตรกรสามารถวางแผนการผลิตและจัดการพื้นที่เกษตรกรรมล่วงหน้าให้สอดคล้องกับฤดูกาลและสภาพภูมิอากาศ
- มีข้อมูล Big Data ของสินค้าเกษตรที่ครอบคลุมทุกมิติ เพื่อการจัดการความมั่นคงอาหาร
- รายงานสถานการณ์ด้านความมั่นคงอาหารของประเทศ อ้างอิงตามเกณฑ์ของ FAO และใช้เป็นข้อมูลสนับสนุนตัวชี้วัดในการดำเนินการตามเป้าหมายการพัฒนาที่ยั่งยืน (SDGs)
- เป็นข้อมูลประมาณการผลผลิตภาพของเกษตรกรรายย่อยเพื่อสนับสนุนการเพิ่มผลิตภาพที่ดินและความมั่นคงอาหารของคณะกรรมการนโยบายที่ดินแห่งชาติ

ข้อมูลที่รายงานปฏิทิน  
ผลผลิตสินค้าเกษตร  
รายเดือนระดับจังหวัด

ข้อมูลระดับตำบล (สินค้าพืช/แมลงเศรษฐกิจ)  
และข้อมูลระดับอำเภอ (สินค้าปศุสัตว์/ประมง)  
ที่หน่วยงานในพื้นที่มีการจัดเก็บข้อมูล

กลุ่มสินค้าพืช

สินค้าพื้นฐาน จำนวน 124 ชนิด

สินค้าทางเลือก

สินค้าอัตลักษณ์พื้นถิ่น จำนวน 120 ชนิด



ข้อมูลที่รายงานปฏิทิน  
ผลผลิตสินค้าเกษตร  
รายเดือนระดับจังหวัด

จำนวนเกษตรกร

เนื้อที่เพาะปลูก (พืช) / เนื้อที่ยืนต้น (พืช)

เนื้อที่เก็บเกี่ยว (พืช) / เนื้อที่ให้ผล (พืช)  
/ เนื้อที่เลี้ยง (ประมง)

การกระจายผลผลิตภายในจังหวัดและ  
ภายนอกจังหวัด

ปริมาณผลผลิตรวมทั้งปีและรายเดือน  
ของปีเพาะปลูก/ปีการผลิตปัจจุบัน

คาดการณ์ปริมาณผลผลิตรวมทั้งปีและรายเดือน  
ของปีเพาะปลูก/ปีการผลิตถัดไป

# การพัฒนาจากระบบปฏิทินผลผลิตสินค้าเกษตรที่ผ่านมา

## ฐานข้อมูล

- กลุ่มสินค้าพืช 3 กลุ่ม ได้แก่ (1) สินค้าพื้นฐาน (2) สินค้าทางเลือก และ (3) สินค้าอัตลักษณ์พื้นถิ่น

## ระบบบันทึกข้อมูลปฏิทินผลผลิตฯ

- ปรับเปลี่ยนตำแหน่งแถบเมนูให้เหมาะสมกับการใช้งาน และสามารถเข้าระบบได้ง่าย เช่น
  - (1) เพิ่มสินค้าเกษตรได้ทุกตำบล
  - (2) จัดทำเมนูทางลัดการเพิ่มสินค้าเกษตร
  - (3) เพิ่มปุ่มลบข้อมูลสินค้าในระบบปฏิทินฯ
  - (4) ปรับปรุงหน้า Monitoring ในระบบบันทึกข้อมูลปฏิทินให้เกษตรกรจังหวัด ปศุสัตว์จังหวัด และ ประมงจังหวัด สามารถดูผลการดำเนินงาน (ชนิดสินค้าที่จังหวัดรายงาน) ที่แต่ละอำเภอ

รายงานมาในระบบฯ

# การพัฒนาาระบบปฏิทินผลผลิตสินค้าเกษตรที่ผ่านมา (ต่อ)

## การตรวจสอบความถูกต้องของข้อมูล

- จัดทำระบบตรวจสอบความถูกต้องของข้อมูลปริมาณผลผลิตสินค้าเกษตร โดยใช้ข้อมูลปริมาณผลผลิตต่อไร่ (สินค้าพืช/ประมง) เป็นหลักเกณฑ์ในการตรวจสอบข้อมูลปริมาณผลผลิต และข้อมูลแนวทางการคาดการณ์ปริมาณผลผลิตสินค้า (ปศุสัตว์) เพื่อตรวจสอบข้อมูลปริมาณผลผลิต

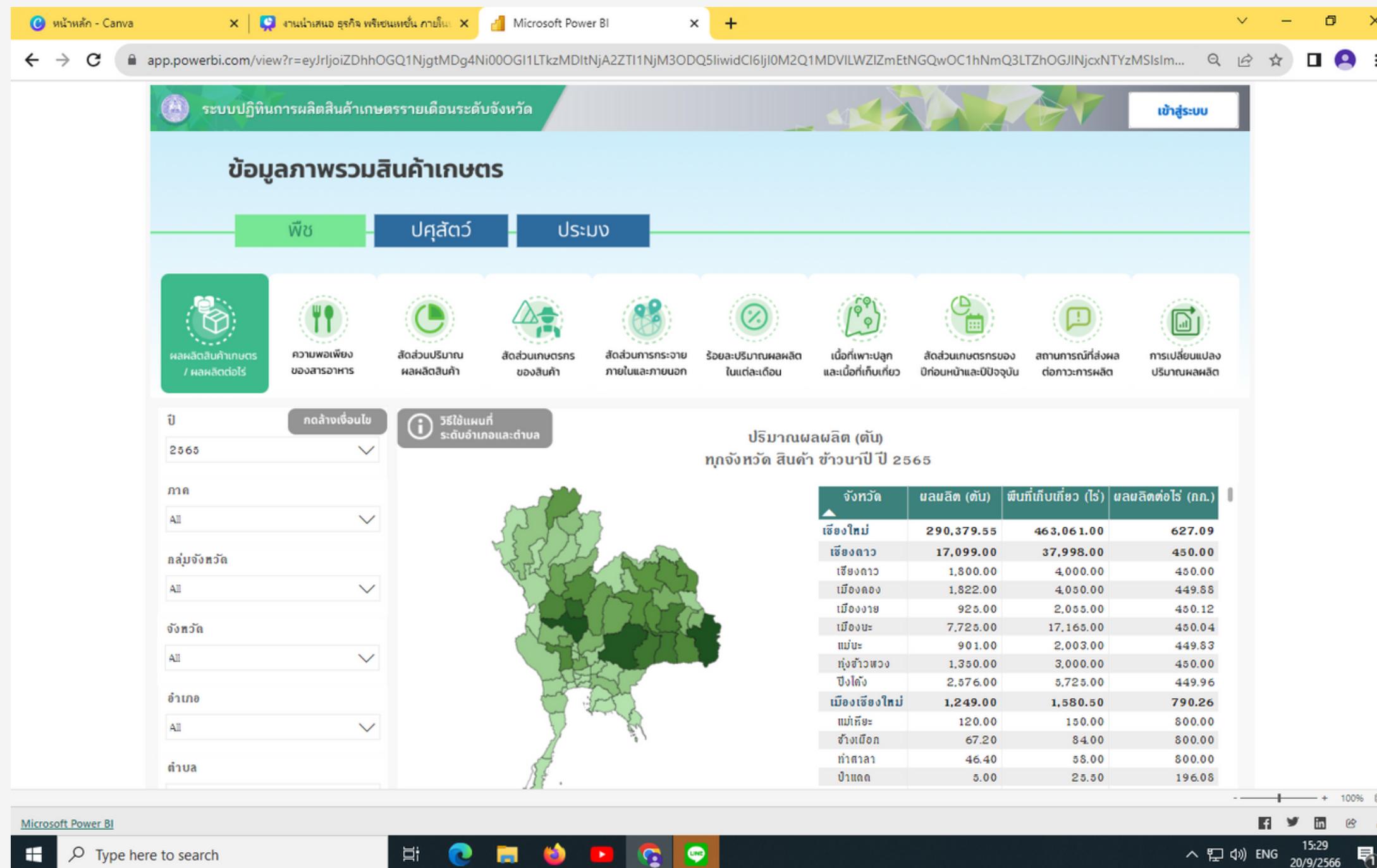
**\*หมายเหตุ\*** แหล่งที่มา: ผลผลิตต่อไร่ (สินค้าพืช) (สำนักงานเศรษฐกิจการเกษตร กรมวิชาการเกษตร และกรมส่งเสริมการเกษตร)  
แหล่งที่มา: แนวทางการคาดการณ์ผลผลิต (สินค้าปศุสัตว์) (กรมปศุสัตว์)  
แหล่งที่มา: ผลผลิตต่อไร่ (สินค้าประมง) (ข้อมูลสถิติสินค้าประมงย้อนหลัง 5 ปี) (กรมประมง)

## หน้ารายงานข้อมูลปฏิทินผลผลิตสินค้าเกษตร

- จัดทำหน้ารายงานข้อมูลปฏิทินผลผลิตสินค้าเกษตรฯ เช่น รายงานปีปัจจุบันกับปีคาดการณ์

# ผลการรายงานข้อมูลปฏิทินผลผลิตสินค้าเกษตร

จังหวัด/อำเภอ/ตำบล สามารถเข้าไปดูผลการรายงานปฏิทินผลผลิตสินค้าเกษตร รายเดือนระดับจังหวัด ได้ที่ PCC.OAE.GO.TH



# ข้อควรระวัง

หน่วยปริมาณผลผลิตสินค้าประมงรายงานเป็น “ตัน” ยกเว้น **จระเข้** รายงาน หน่วยเป็น **ตัว**

หน่วยปริมาณผลผลิตสินค้าแมลงเศรษฐกิจและแมลง เช่น **น้ำผึ้ง/ด้วง/จิ้งหรีด** รายงาน หน่วยเป็น **กก.**

## เนื้อที่เลี้ยงสินค้าแมลงเศรษฐกิจ รายงานเนื้อที่เลี้ยง ดังนี้

สินค้าผึ้ง รายงานเนื้อที่เลี้ยง หน่วย ไร่


สินค้าด้วง รายงานเนื้อที่เลี้ยง หน่วย กะละมังหรือท่อน

สินค้าจิ้งหรีด รายงานเนื้อที่เลี้ยง หน่วย บ่อ

## เนื้อที่เลี้ยงสินค้าประมง รายงานเนื้อที่เลี้ยง ดังนี้

สินค้าหอย หน่วยเนื้อที่เลี้ยง หน่วย พวง

# ขอบคุณ



Thank you

เบอร์ติดต่อ 02-579-2830 กองเศรษฐกิจการเกษตรระหว่างประเทศ (คุณไพบูลย์/คุณพิมพ์นภัส/คุณนิชมน)